















Matricola 3701	51031 AGLIANA (PT)	
	Anno di installazione: 1985	
Matricola 3708	51011 BORGO A BUGGIANO (PT)	
	Anno di installazione: 1985	
Matricola 3703	51032 BOTTEGONE (PT)	
	Anno di installazione: 1985	
Matricola 3707	51013 CHIESINA UZZANESE (PT)	
	Anno di installazione: 1985	
Matricola 3705	51035 LAMPORECCHIO (PT)	
	Anno di installazione: 1985	

Matricola 3704	51036 LARCIANO (PT)	
	Anno di installazione: 1985	
Matricola 3706	51010 MARGINE COPERTA (PT)	
	Anno di installazione: 1985	
Matricola 1423	51015 MONSUMMANO TERME (PT)	
	Anno di installazione: 1978	
Matricola 4627	51015 MONSUMMANO TERME (PT)	
	Anno di installazione: 1994	
	PT10	
Matricola 5060	51015 MONSUMMANO TERME (PT)	
	Anno di installazione: 1994	
	PT10	

Matricola 4198	51037 MONTALE (PT)	
	Anno di installazione: 1991	
Matricola 351	51016 MONTECATINI TERME (PT)	
	Anno di installazione: 1973	
Matricola 928	51016 MONTECATINI TERME (PT)	
	Anno di installazione presunto: 1976	
Matricola 2148	51016 MONTECATINI TERME (PT)	
	Anno di installazione: 1980	
Matricola 4008	51016 MONTECATINI TERME (PT)	
	Anno di installazione: 1985	






Matricola 4778	51016 MONTECATINI TERME (PT)	
	Anno di installazione: 1994	
	PT10	

Matricola 5058	51016 MONTECATINI TERME (PT)	
	Anno di installazione: 1994	
	PT10	

Matricola 5059	51016 MONTECATINI TERME (PT)	
	Anno di installazione: 1994	
	PT10	

Matricola 3359	51038 OLMI (PT)	
	Anno di installazione: 1983	

Matricola 939	51017 PESCIA (PT)	
	Anno di installazione: 1976	


Matricola 2149	51017 PESCIA (PT)	
	Anno di installazione: 1980	
Matricola 5061	51017 PESCIA (PT)	
	Anno di installazione: 1994	
Matricola 3212	51018 PIEVE A NIEVOLE (PT)	
	Anno di installazione: 1983	
Matricola 4703	51018 PIEVE A NIEVOLE (PT)	
	Anno di installazione: 1994 PT10	
Matricola 337	51100 PISTOIA C.P.	
	Anno di installazione: 1973	

Matricola 4007	51100 PISTOIA C.P.	
	Anno di installazione: 1985	

Matricola 4007	51100 PISTOIA C.P.O.	
	Medesima della precedente ma modificata con la nuova denominazione	

Matricola 4420	51100 PISTOIA C.P.O.	
	Anno di installazione: 1993	

Matricola 337	51100 PISTOIA CENTRO	
	Anno di installazione: 1987	

Matricola 1492	51100 PISTOIA CENTRO	
	Anno di installazione: 1978	


Matricola 4777	51100 PISTOIA CENTRO	
	Anno di installazione: 1994	
	PT10	

Matricola 5057	51100 PISTOIA CENTRO U.P.	
	Anno di installazione: 1994	
	PT10	

Matricola 3699	51100 PISTOIA 1 – VIA MONFALCONE	
	Anno di installazione: 1985	

Matricola 3700	51100 PISTOIA 2 – BORGO VITERBO	
	Anno di installazione: 1985	
	Poi trasferito in Via dello Stadio	

Matricola 3700	51100 PISTOIA 2 – VIA DELLO STADIO	
	Anno di installazione: 1993	


Matricola 2226	51100 PISTOIA 3 – VIA BUONAFONTE	
	Anno di installazione: 1978 Dopo a QUARRATA nel 1992	


Matricola 4006	51100 PISTOIA 3 – V. BUONAFONTE	
	Anno di installazione: 1985	


Matricola 3213	51100 PISTOIA 4 – VIA SPONTINI	
	Anno di installazione: 1983	


Matricola 3213	51100 PISTOIA 4 – VIALE ADUA	
	Anno di installazione: 1997 Trasferita di sede nel 1997	

Matricola 3702	51019 PONTE BUGGIANESE (PT)	
	Anno di installazione: 1985	

Matricola 1420	51039 QUARRATA (PT)	
	Anno di installazione: 1978	

Matricola 2226	51039 QUARRATA (PT)	
	Anno di installazione: 1993 Spostata da Pistoia Via Buonafonte	

Matricola 3214	51039 QUARRATA (PT)	
	Anno di installazione: 1983	

Matricola 5062	51039 QUARRATA (PT)	
	Anno di installazione: 1994 Senza blocchetto PT10	

Matricola 3215	51028 S. MARCELLO PISTOIESE (PT)	
	Anno di installazione: 1983	